



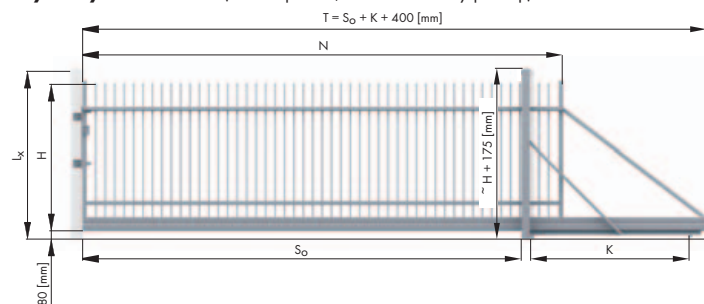
Brama ogrodzeniowa posesyjna przesuwana

System CLASSIC ■ STYL ■ LUX

Wypełnienie		Brama przesuwana P-75				Brama przesuwana P-95				
		Rozstaw śrub fundamentowych M20 w [mm]								
		1100	1300	1500			1700			
System	Wzór	Szerokość między słupami x wysokość skrzydła (S ₀ x H) w [mm]								
		3500 x 1450	4000 x 1450	4500 x 1450	5000 x 1450	5000 x 1750	5500 x 1450	5500 x 1750	6000 x 1450	6000 x 1750
Classic	AW.10.01/P	+	+	+	+	+	+	+	+	+
	AW.10.02/P	+	+	+	+	+	+	+	+	+
	AW.10.05/P	+	+	+	+	+	+	+	+	+
	AW.10.06/P	+	+	+	+	+	+	+	+	+
	AW.10.16/P	+	+	+	+	-	-	-	-	-
	AW.10.17/P	+	+	+	+	-	-	-	-	-
Style	AW.10.07/P	+	+	+	+	+	+	+	+	+
	AW.10.08/P	+	+	+	+	+	+	+	+	+
	AW.10.09/P	+	+	+	+	+	+	+	+	+
	AW.10.22/P	+	+	+	+	+	+	+	+	+
	AW.10.23/P	+	+	+	+	+	+	+	+	+
	AW.10.24/P	+	+	+	+	+	+	+	+	+
	AW.10.14/P	+	+	+	+	+	+	+	+	+
	AW.10.15/P	+	+	+	+	+	+	+	+	+
AW.10.12/P	+	+	+	+	+	+	+	+	+	
Brama przesuwana P-95										
Lux	AW.10.31/Wp	+	+	+	+	+	+	-	+	-
	AW.10.33/P	+	+	+	+	+	+	-	+	-
	AW.10.34/P	+	+	+	+	+	+	-	+	-
	AW.10.39/Wp	+	+	+	+	+	+	-	+	-
	AW.10.45/Wp	+	+	+	+	+	+	-	+	-
	AW.10.46/Wp	+	+	+	+	+	+	-	+	-
	AW.10.48/Wp	+	+	+	+	+	+	-	+	-
	AW.10.52/P	+	+	+	+	+	+	-	+	-
	AW.10.53/P	+	+	+	+	+	+	-	+	-
	AW.10.56/Wp	+	+	+	+	+	+	-	+	-
	AW.10.57/Wp	+	+	+	+	+	+	-	+	-
	AW.10.58/Wp	+	+	+	+	+	+	-	+	-
	AW.10.59/Wp	+	+	+	+	+	+	-	+	-
	AW.10.60/P	+	+	+	+	+	+	-	+	-
AW.10.61/P	+	+	+	+	+	+	-	+	-	
AW.10.62/Wp	+	+	+	+	+	+	-	+	-	

+ Dostępność produktu w danym wymiarze typowym - Brak

Wymiary montażowe (brama prawa, widok od strony posesji)



Legenda:

- S₀** - szerokość między słupami (**wymiar zamówieniowy**),
- H** - wysokość skrzydła bramy (**wymiar zamówieniowy**),
- L_x** - wysokość słupa ogrodzenia nad gruntem,
- K** - rozstaw śrub fundamentowych (patrz tabela),
- N** - szerokość wypełnienia dla bramy ręcznej i przygotowanej pod napęd zewnętrzny (N = S₀ + 500 [mm]); dla bramy z napędem w słupie (N = S₀ + 250 [mm]),
- T** - całkowita długość skrzydła bramy (**T = S₀ + K + 400 [mm]**),

Uwaga! Wysokość słupa bramy od wykończonego poziomu wjazdu wynosi około H+175 [mm] dla bram o wymiarach typowych i specjalnych z szeregu.



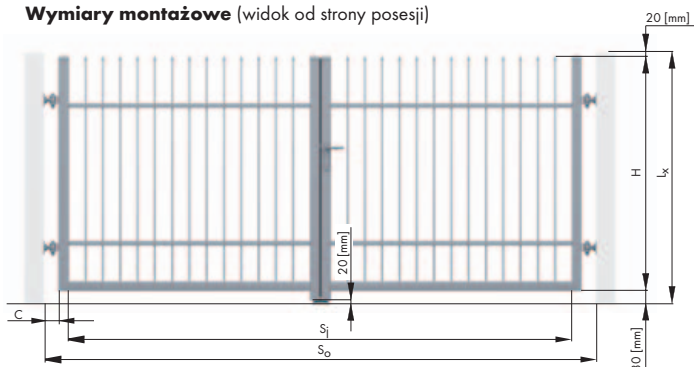
Brama ogrodzeniowa posesyjna dwuskrzydłowa

System CLASSIC ■ STYL ■ LUX

Wypełnienie		Brama dwuskrzydłowa								
System	Wzór	Szerokość między słupami x wysokość skrzydła (S ₀ x H) w [mm]								
		3500 x 1450	4000 x 1450	4500 x 1450	5000 x 1450	5000 x 1750	5500 x 1450	5500 x 1750	6000 x 1450	6000 x 1750
Classic	AW.10.01/P	+	+	+	+	+	+	+	+	+
	AW.10.02/P	+	+	+	+	+	+	+	+	+
	AW.10.03/P	+	+	+	+	+	+	+	+	+
	AW.10.05/P	+	+	+	+	+	+	+	+	+
	AW.10.06/P	+	+	+	+	+	+	+	+	+
	AW.10.30/P	+	+	+	+	+	+	+	+	+
	AW.10.37/P	+	+	+	+	+	+	+	+	+
	AW.10.16/P	+	+	+	+	+	+	+	+	+
AW.10.17/P	+	+	+	+	+	+	+	+	+	
Style	AW.10.07/P	+	+	+	+	+	+	+	+	+
	AW.10.08/P	+	+	+	+	+	+	+	+	+
	AW.10.09/P	+	+	+	+	+	+	+	+	+
	AW.10.22/P	+	+	+	+	+	+	+	+	+
	AW.10.23/P	+	+	+	+	+	+	+	+	+
	AW.10.24/P	+	+	+	+	+	+	+	+	+
	AW.10.14/P	+	+	+	+	+	+	+	+	+
	AW.10.15/P	+	+	+	+	+	+	+	+	+
AW.10.12/P	+	+	+	+	+	+	+	+	+	
LUX	AW.10.31/Wp	+	+	+	+	+	+	+	+	+
	AW.10.33/P	+	+	+	+	+	+	+	+	+
	AW.10.34/P	+	+	+	+	+	+	+	+	+
	AW.10.39/Wp	+	+	+	+	+	+	+	+	+
	AW.10.45/Wp	+	+	+	+	+	+	+	+	+
	AW.10.46/Wp	+	+	+	+	+	+	+	+	+
	AW.10.48/Wp	+	+	+	+	+	+	+	+	+
	AW.10.52/P	+	+	+	+	+	+	+	+	+
	AW.10.53/P	+	+	+	+	+	+	+	+	+
	AW.10.56/Wp	+	+	+	+	+	+	+	+	+
	AW.10.57/Wp	+	+	+	+	+	+	+	+	+
	AW.10.58/Wp	+	+	+	+	+	+	+	+	+
	AW.10.59/Wp	+	+	+	+	+	+	+	+	+
	AW.10.60/P	+	+	+	+	+	+	+	+	+
AW.10.61/P	+	+	+	+	+	+	+	+	+	
AW.10.62/Wp	+	+	+	+	+	+	+	+	+	

+ Dostępność produktu w danym wymiarze typowym - Brak

Wymiary montażowe (widok od strony posesji)



Legenda:

- S₀ - szerokość między słupami (**wymiar zamówieniowy**),
- H - wysokość skrzydła bramy (**wymiar zamówieniowy**),
- S₁ - szerokość światła przejazdu po zamontowaniu bramy,
- C - odległość pomiędzy krawędzią skrzydła bramy, a krawędzią ceownika (słupa) od strony zawiasu,
- L_x - wysokość słupa od poziomu gruntu.

Typ	szer. światła przejazdu (S ₁) w [mm]		odległość (C) w [mm]
	brama ręczna	brama z napędem	
A - płytka montażowa standard	S ₀ - 320	S ₀ - 210	105
C - opcja	S ₀ - 240	S ₀ - 170	90
E - ceownik montażowy opcja	S ₀ - 340	S ₀ - 270	90



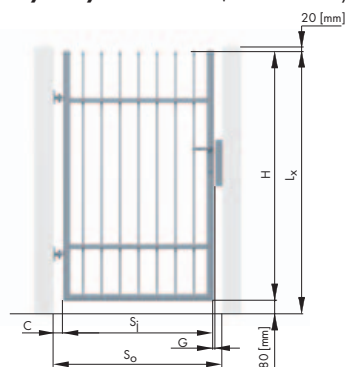
Furtki ogrodzeniowe posesyjne

System CLASSIC ■ STYL ■ LUX

Wypełnienie		Furtka			
System	Wzór	Szerokość między słupami x wysokość skrzydła (So x H) w [mm]			
		1000 x 1450	1000 x 1750	1200 x 1450	1200 x 1750
Classic	AW.10.01/P	+	+	+	+
	AW.10.02/P	+	+	+	+
	AW.10.03/P	+	+	+	+
	AW.10.05/P	+	+	+	+
	AW.10.06/P	+	+	+	+
	AW.10.30/P	+	+	+	+
	AW.10.37/P	+	+	+	+
	AW.10.16/P	+	+	+	+
Style	AW.10.07/P	+	+	+	+
	AW.10.08/P	+	+	+	+
	AW.10.09/P	+	+	+	+
	AW.10.22/P	+	+	+	+
	AW.10.23/P	+	+	+	+
	AW.10.24/P	+	+	+	+
	AW.10.14/P	+	+	+	+
	AW.10.15/P	+	+	+	+
Loux	AW.10.12/P	+	+	+	+
	AW.10.31/Wp	+	+	+	+
	AW.10.33/P	+	+	+	+
	AW.10.34/P	+	+	+	+
	AW.10.39/Wp	+	+	+	+
	AW.10.45/Wp	+	+	+	+
	AW.10.46/Wp	+	+	+	+
	AW.10.48/Wp	+	+	+	+
	AW.10.52/P	+	+	+	+
	AW.10.53/P	+	+	+	+
	AW.10.56/Wp	+	+	+	+
	AW.10.57/Wp	+	+	+	+
	AW.10.58/Wp	+	+	+	+
	AW.10.59/Wp	+	+	+	+
AW.10.60/P	+	+	+	+	
AW.10.61/P	+	+	+	+	
AW.10.62/Wp	+	+	+	+	

+ Dostępność produktu w danym wymiarze typowym - Brak

Wymiary montażowe (widok od strony posesji)



Legenda:

S₀ - szerokość między słupami (**wymiar zamówieniowy**),

H - wysokość skrzydła furtki (**wymiar zamówieniowy**),

S₁ - szerokość światła przejścia po zamontowaniu furtki,

C - odległość pomiędzy krawędzią skrzydła furtki, a krawędzią ceownika (słupa) od strony zawiasu,

G - odległość pomiędzy krawędzią skrzydła furtki, a krawędzią ceownika (słupa) od strony zamka,

L_x - wysokość słupa od poziomu gruntu.

Szerokość światła przejścia S₁ w zależności od typu montażu

Typ	szer. światła przejścia (S ₁) w [mm]	odległość	
		(C) w [mm]	(G) w [mm]
A - płytka montażowa standard	S ₀ - 170	70	10
C - opcja	S ₀ - 160	55	10
E - ceownik montażowy opcja	S ₀ - 195	55	10



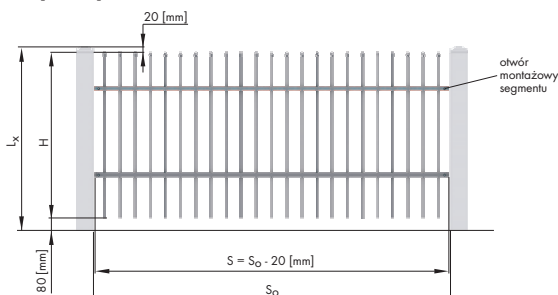
Segmenty ogrodzeniowe posesyjne

System CLASSIC ■ STYL ■ LUX

Wypełnienie		Segmenty							Maksymalny wymiar segmentu w wymiarach specjalnych
System	Wzór	Szerokość x wysokość (S x H) w [mm]							
		2500 x 900	2500 x 1200	2500 x 1450	3000 x 900	3000 x 1200	3000 x 1450	3000 x 1750	
Classic	AW.10.01/P	+	+	+	+	+	+	+	3000 x 1950
	AW.10.02/P	+	+	+	+	+	+	+	3000 x 1750
	AW.10.03/P	+	+	+	+	+	+	+	3000 x 1950
	AW.10.05/P	+	+	+	+	+	+	+	3000 x 1750
	AW.10.06/P	+	+	+	+	+	+	+	3000 x 1950
	AW.10.30/P	+	+	+	+	+	+	+	3000 x 1750
	AW.10.37/P	+	+	+	+	+	+	+	3000 x 1750
	AW.10.16/P	+	+	+	+	+	+	+	3000 x 1750
Style	AW.10.17/P	+	+	+	+	+	+	+	3000 x 1750
	AW.10.07/P	+	+	+	+	+	+	+	3000 x 1750
	AW.10.08/P	+	+	+	+	+	+	+	3000 x 1750
	AW.10.09/P	+	+	+	+	+	+	+	3000 x 1750
	AW.10.22/P	+	+	+	+	+	+	+	3000 x 1750
	AW.10.23/P	+	+	+	+	+	+	+	3000 x 1750
	AW.10.24/P	+	+	+	+	+	+	+	3000 x 1750
	AW.10.14/P	+	+	+	+	+	+	+	3000 x 1750
Loux	AW.10.15/P	+	+	+	+	+	+	+	3000 x 1750
	AW.10.12/P	+	+	+	+	+	+	+	3000 x 1750
	AW.10.31/Wp	+	+	+	+	+	+	+	3000 x 1750
	AW.10.33/P	+	+	+	+	+	+	+	3000 x 1750
	AW.10.34/P	+	+	+	+	+	+	+	3000 x 1750
	AW.10.39/Wp	+	+	+	+	+	+	+	3000 x 1750
	AW.10.45/Wp	+	+	+	+	+	+	+	3000 x 1750
	AW.10.46/Wp	+	+	+	+	+	+	+	3000 x 1700
	AW.10.48/Wp	+	+	+	+	+	+	+	3000 x 1750
	AW.10.52/P	+	+	+	+	+	+	+	3000 x 1750
	AW.10.53/P	+	+	+	+	+	+	+	3000 x 1750
	AW.10.56/Wp	-	+	+	-	+	+	+	3000 x 1750
	AW.10.57/Wp	-	+	+	-	+	+	+	3000 x 1750
	AW.10.58/Wp	+	+	+	+	+	+	+	3000 x 1750
AW.10.59/Wp	-	+	+	-	+	+	+	3000 x 1750	
AW.10.60/P	+	+	+	+	+	+	+	3000 x 1750	
AW.10.61/P	+	+	+	+	+	+	+	3000 x 1750	
AW.10.62/Wp	+	+	+	+	+	+	+	3000 x 1750	


+ Dostępność produktu w danym wymiarze typowym - Brak

Wymiary montażowe



Legenda:

- S - szerokość segmentu (**wymiar zamówieniowy**),
- So - szerokość między słupami,
- H - wysokość segmentu (**wymiar zamówieniowy**),
- Lx - wysokość słupa ogrodzenia nad gruntem.



Wzory ogrodzeń posesyjnych



wzór
AW.10.31
□ □



wzór
AW.10.33
□ □ □



wzór
AW.10.34
□ □ □



wzór
AW.10.39
□ □



wzór
AW.10.45
□ □ □



wzór
AW.10.46
□ □ □



wzór
AW.10.48
□ □



wzór
AW.10.52
□



wzór
AW.10.53
□



wzór
AW.10.56
□ □




wzór
AW.10.57
□ □



wzór
AW.10.58
□ □



wzór
AW.10.59
□ □



wzór
AW.10.60
□



wzór
AW.10.61
□ □



wzór
AW.10.62
□ □

Możliwości wykonania ogrodzenia:


□ - proste/P

□ □ - wypukłe/Wp

□ □ □ - wklęsłe/Wk



Wzory ogrodzeń posesyjnych



wzór
AW.10.07
□ □ □




wzór
AW.10.08
□



wzór
AW.10.09
□ □ □




wzór
AW.10.12
□ □ □




wzór
AW.10.14
□ □ □




wzór
AW.10.15
□ □ □



wzór
AW.10.22
□ □ □



wzór
AW.10.23
□ □ □



wzór
AW.10.24
□ □ □

Możliwości wykonania ogrodzenia:


□ - proste/P □ - wypukłe/Wp □ - wklęsłe/Wk



Wzory ogrodzeń posesyjnych




wzór
AW.10.01
□ □ □



wzór
AW.10.02
□ □ □




wzór
AW.10.03
□ □ □



wzór
AW.10.05
□ □ □



wzór
AW.10.06
□ □ □



wzór
AW.10.16
□ □ □



wzór
AW.10.17
□ □ □



wzór
AW.10.30
□ □ □



wzór
AW.10.37
□

Możliwości wykonania ogrodzenia:

□ - proste/P □ - wypukłe/Wp □ - wklęsłe/Wk